

**Ecomuseo
del paesaggio**



Parabiago

Città di Parabiago

L'Aula Verde

Attività di progettazione partecipata dell'area verde di via Mazzini

Classi coinvolte: 3 terze elementari della Sc. primarie Manzoni

Numero studenti coinvolti = 65

1-Primo incontro:

Attività di esplorazione. Ogni classe suddivisa in gruppi di lavoro (botanici, geografici, geologici, zoologici, fotografi) ha esplorato l'area verde di via Mazzini.



2-Attività in classe:

I ragazzi hanno sistemato il materiale raccolto (specie vegetali o disegni di animali e altre osservazioni compiute) su cartelloni e hanno compilato un questionario utile per il secondo incontro.

Di seguito sono riportati i risultati del questionario compilato dai bambini

Ti è piaciuta l'aula verde?

	<i>Molto</i>	<i>Abbastanza</i>	<i>Poco</i>	<i>Per nulla</i>	<i>Non so</i>
3 A	15	5	0	0	0
3 B	8	9	2	1	0
3 C	13	7	0	0	0
Totale	36	21	2	1	0

L'Aula Verde è :

	<i>Bella</i>	<i>Brutta</i>
3 A	20	0
3 B	19	2
3 C	21	0
Totale	60	2

	<i>Comoda</i>	<i>Scomoda</i>
3 A	11	11
3 B	12	8
3 C	16	4
Totale	39	23

	<i>Pulita</i>	<i>Sporca</i>
3 A	15	5
3 B	18	1
3 C	15	5
Totale	48	11

	<i>Sicura</i>	<i>Pericolosa</i>
3 A	16	5
3 B	15	5
3 C	8	12
Totale	39	22

	<i>Profumata</i>	<i>Puzzolente</i>
3 A	16	4
3 B	18	2
3 C	20	0
Totale	45	6

<i>Giudizio</i>	<i>Positivo</i>	<i>Negativo</i>
Totale	299	58

	<i>Simpatica</i>	<i>Noiosa</i>
3 A	19	1
3 B	19	3
3 C	20	0
Totale	58	4



3-Secondo incontro:

Attività di progettazione partecipata. Ogni classe ha discusso le osservazioni compiute ed ha proposto azioni concrete per migliorare l'area verde perché possa essere utilizzata come "Aula Verde" per l' A.S. 2008/2009.

Proposte per migliorare l' Aula verde

Classe 3 A

1. Mettere animali (mammiferi, scoiattoli, vertebrati) / Togliere animali (api, vespe, scarafaggi, animali morti, insetti che saltano addosso).
2. Tagliare/non tagliare l'erba
3. Aggiungere altre piante (da frutta)
4. Alcuni punti pericolosi
5. Entrare dove non si può

Classe 3 B

1. è bello esplorare insieme ai compagni aiutandoli
2. Togliere erba alta, animali pericolosi (bave d'insetto, api, vespe, vermi)
3. Mettere: panchine, albero, fiori belli, mangiatoie per animali, conigli, galli
4. Ingrandire aula

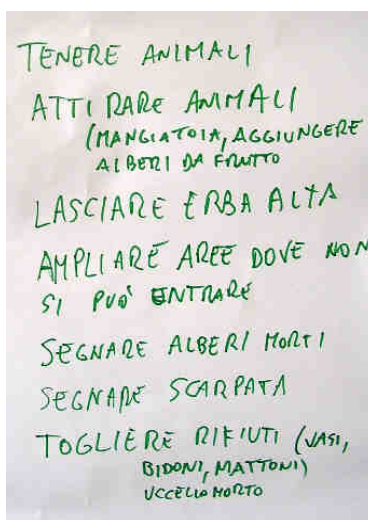
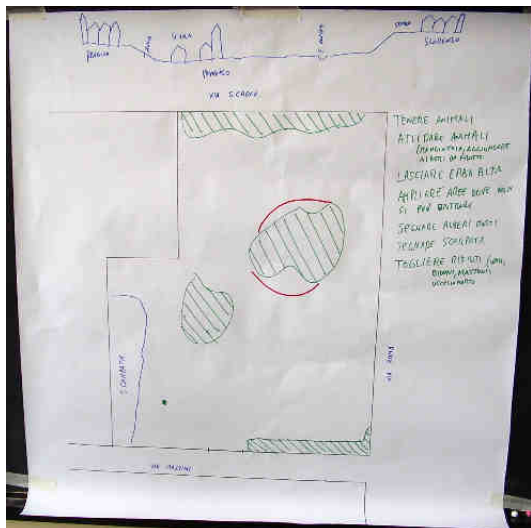
Classe 3 C

1. Togliere: pericoli (tronchi tagliati, erba alta, piante velenose, bidoni, buche, spazzatura)
2. Mettere ruscello, fiori, alberi da frutta, piante grosse (o grasse?!), animali, lepri, casetta, cancello migliore
3. non piacciono: alberi tagliati – "come se la natura fosse stata tagliata"

Molti bambini di tutte le classi dicono che l'Aula Verde è bella così senza aggiungere o togliere nulla.

2° intervento – progettazione partecipata

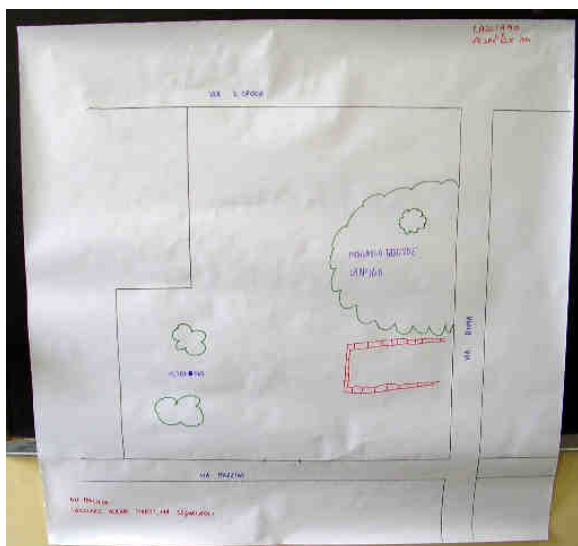
-Classe 3 A



La 3 A





-Classe 3 B



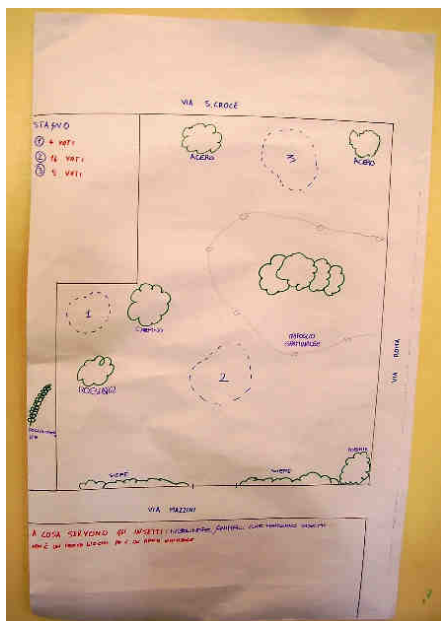
I bambini hanno suggerito di non mettere panchine e di segnalare le ceppaie con una bandierina.

Gli alunni della 3 B hanno anche fatto dei disegni:





-Classe 3 C



Sono state suggerite tre possibili locazioni per uno stagno, ogni proposta ha ricevuto un determinato numero di voti dai bambini:

-proposta 1: quattro voti

-proposta 2: sedici voti

-proposta 3: cinque voti

Secondo i bambini gli insetti hanno due funzioni: quella di impollinare e quella di essere mangiati da altri insetti più grandi.