

# Sondaggio Datamedia

La soddisfazione dei cittadini con riferimento alla comunità locale è uno degli indicatori comuni europei, il primo della serie. A fronte di rilevazioni di dati per così dire "oggettivi", la commissione europea ha suggerito agli enti locali di rilevare un importante dato "soggettivo". Abbiamo perciò indagato – attraverso un sondaggio condotto dalla società Datamedia a fine 2003 - quale sia la percezione che i cittadini di Parabiago hanno della loro qualità della vita. In particolare abbiamo chiesto loro quanto fossero soddisfatti dei propri rapporti sociali, della possibilità di praticare hobby, della qualità dell'ambiente naturale e di quello edificato. Altre domande vertevano sulle opportunità di lavorare nel proprio comune e di prendere parte ai processi decisionali.

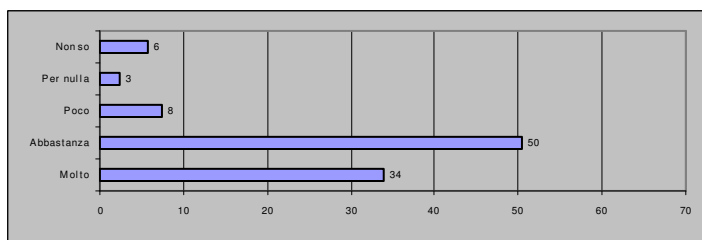
A corredo di queste domande, è stato chiesto ai cittadini di Parabiago quanto ciascuno di questi elementi contribuisse a definire il loro livello di soddisfazione globale.

Il sondaggio, condotto con il metodo delle interviste telefoniche, ha riguardato un campione di circa 400 cittadini maggiorenni, statisticamente rappresentativo.

## DOMANDE

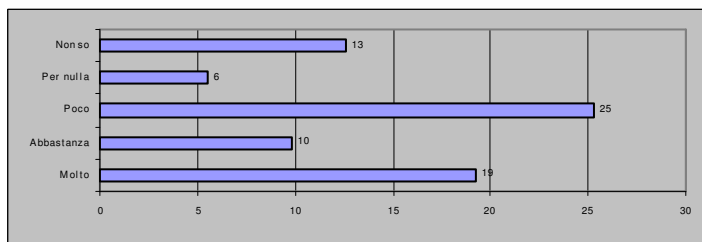
### 1. Quanto è soddisfatto dei Suoi rapporti sociali?

	%
Molto	34
Abbastanza	50
Poco	8
Per nulla	3
Non so	6
Tot.	100



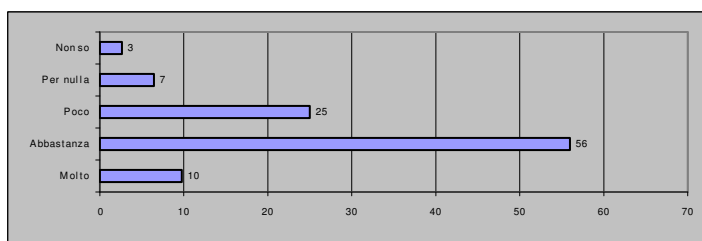
### 2. Quanto è soddisfatto delle opportunità di praticare i suoi hobby e di godere il tempo libero?

	%
Molto	19
Abbastanza	10
Poco	25
Per nulla	6
Non so	13
Tot.	100



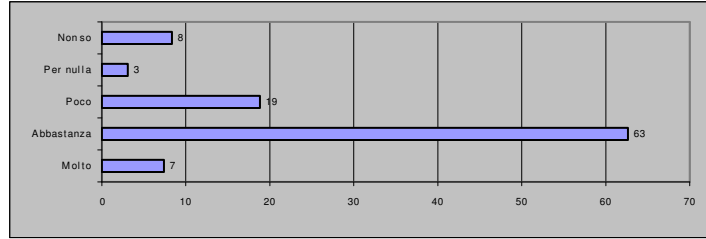
### 3. Quanto è soddisfatto dei servizi di base (servizi sanitari, servizi sociali, scuole, trasporti pubblici) erogati nel Suo comune?

	%
Molto	10
Abbastanza	56
Poco	25
Per nulla	7
Non so	3
Tot.	100



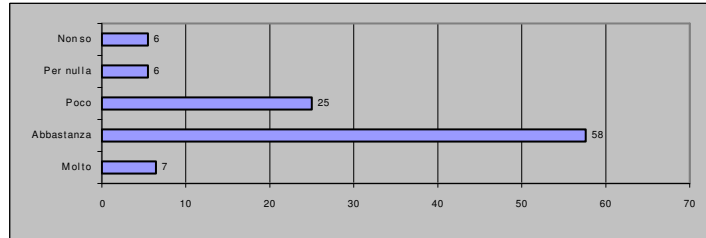
#### 4. Quanto è soddisfatto della qualità dell'ambiente naturale?

	%
Molto	7
Abbastanza	63
Poco	19
Per nulla	3
Non so	8
Tot.	100



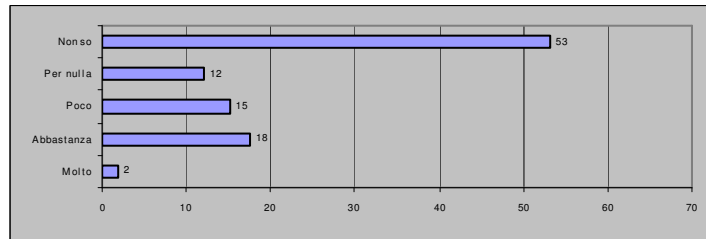
#### 5. Quanto è soddisfatto della qualità dell'ambiente edificato?

	%
Molto	7
Abbastanza	58
Poco	25
Per nulla	6
Non so	6
Tot.	100



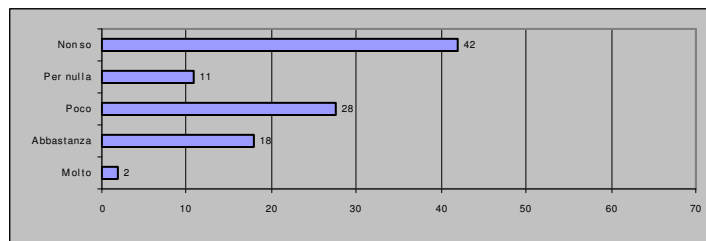
#### 6. Quanto è soddisfatto delle opportunità di lavoro cui ha accesso nel Suo comune?

	%
Molto	2
Abbastanza	18
Poco	15
Per nulla	12
Non so	53
Tot.	100



#### 7. Quanto è soddisfatto delle opportunità di partecipare ai processi di pianificazione e decisionali locali?

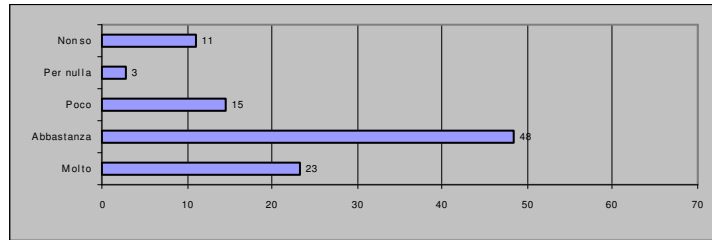
	%
Molto	2
Abbastanza	18
Poco	28
Per nulla	11
Non so	42
Tot.	100



## 8-13. Quanto incide ciascuno dei seguenti aspetti nel determinare il Suo generale livello di soddisfazione?

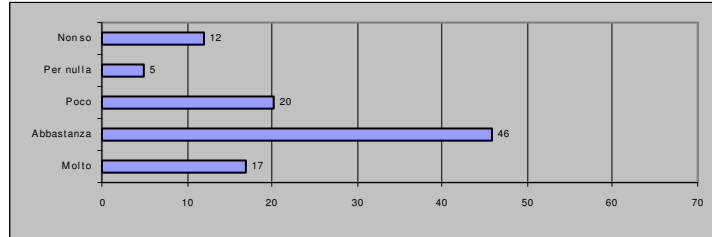
### a. Relazioni sociali

	%
Molto	23
Abbastanza	48
Poco	15
Per nulla	3
Non so	11
Tot.	100



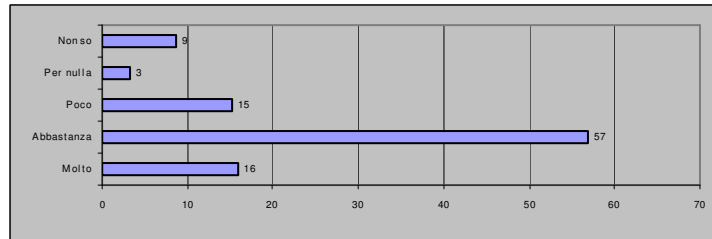
### b. Opportunità di praticare i propri hobby e di godere il tempo libero

	%
Molto	17
Abbastanza	46
Poco	20
Per nulla	5
Non so	12
Tot.	100



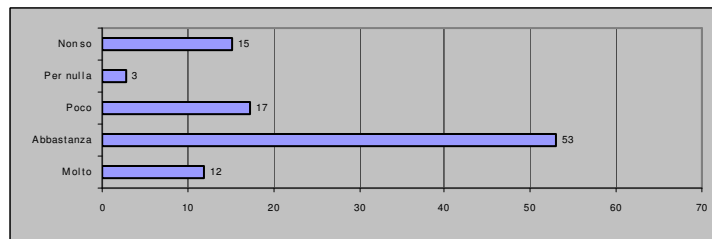
### c. Servizi di base erogati dal Comune

	%
Molto	16
Abbastanza	57
Poco	15
Per nulla	3
Non so	9
Tot.	100



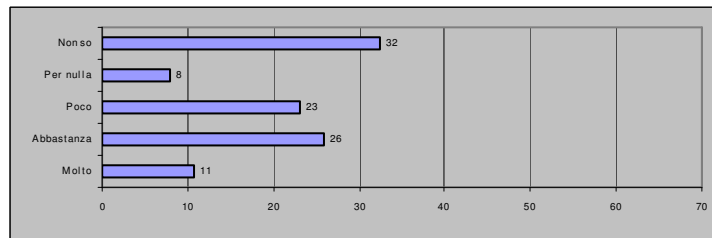
### d. Qualità dell'ambiente circostante

	%
Molto	12
Abbastanza	53
Poco	17
Per nulla	3
Non so	15
Tot.	100



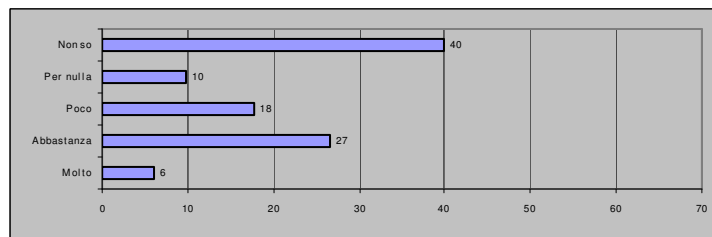
### e. Opportunità di lavoro

	%
Molto	11
Abbastanza	26
Poco	23
Per nulla	8
Non so	32
Tot.	100



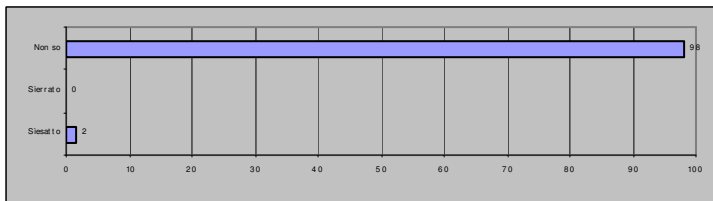
### f. Opportunità di partecipare alla pianificazione e ai processi decisionali locali

	%
Molto	6
Abbastanza	27
Poco	18
Per nulla	10
Non so	40
Tot.	100



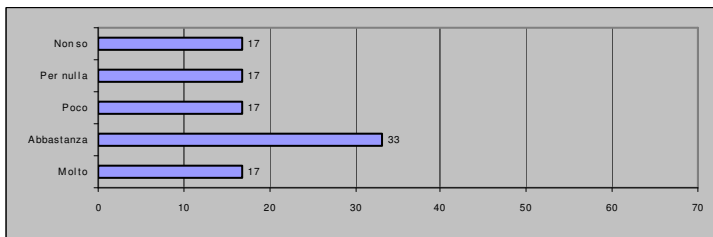
### 19. Lei sa cos'è l' "Agenda 21"?

	%
Sì esatto	2
Sì errato	0
Non so	98
Tot.	100



### 20. Quanto condivide le iniziative orientate alla sostenibilità ambientale messe in atto da parte del Comune di Parabiago?

	%
Molto	17
Abbastanza	33
Poco	17
Per nulla	17
Non so	17
Tot.	100



**Il grado di soddisfazione generale, calcolato facendo la somma delle medie delle risposte positive ("Molto" e "Abbastanza") alle domande dalla 6 alla 12 sopra riportate, è risultato del 54 %**

**Nel grafico è mostrata la distribuzione media delle risposte nelle cinque categorie:**

